

MADAGASCAR

Enquête par grappes
à indicateurs multiples, 2025
et les Objectifs
de développement durable

© UNICEF/UN0781105/Ramasomanana



Cofinancé par
l'Union européenne



INTRODUCTION

L'Enquête par grappe à indicateurs multiples, aussi appelée MICS (Multiple Indicator Cluster Survey), est un programme international d'enquête auprès des ménages organisé tous les cinq ans. Elle fournit des indicateurs comparables concernant le bien-être des enfants et des femmes.

À Madagascar, l'enquête MICS est la seule enquête couvrant spécifiquement les domaines liés aux droits et aux besoins des enfants. Elle a été mise en œuvre à travers cinq cycles : MICS1 en 1995, MICS2 en 2000, MICS4 en 2012, MICS6 en 2018 et la plus récente, MICS7 en 2025, s'adaptant progressivement aux besoins évolutifs en matière de données.

L'enquête MICS s'inscrit dans les engagements du Gouvernement de Madagascar et de la communauté internationale en matière de suivi des Objectifs de développement durable (ODD). Elle mesure 43 indicateurs, liés à 11 objectifs et à plus de 20 cibles, couvrant notamment le retard de croissance, la mortalité infantile, la vaccination, l'enregistrement des naissances, le développement de la petite enfance, le travail des enfants, ainsi que de nouveaux domaines tels que la protection sociale et le handicap.

À titre d'illustration, la MICS7 a multiplié par quinze le nombre d'indicateurs par rapport à la MICS de 1995.

La MICS7 a été réalisée par l'Institut National de la Statistique (INSTAT), sous la coordination du Ministère de l'Économie et des Finances (MEF), avec l'appui technique et financier de l'UNICEF, ainsi que les contributions de la Banque mondiale, de l'Union européenne et du Département d'État des États-Unis. Elle a porté sur un échantillon de 21000 ménages répartis dans les 23 régions du pays, avec un taux de réponse de 99 %.

Les données issues de cette enquête mettent à jour et complètent les informations existantes sur la situation des enfants et de leurs familles. Elles constituent une référence pour le suivi des progrès vers les cibles des ODD, du Plan-cadre de coopération des Nations Unies pour le développement durable et des programmes nationaux, tout en servant de base à la planification, à l'élaboration des politiques publiques, à la budgétisation et au plaidoyer en faveur du bien-être des enfants et de la réalisation des ODD.

Pour plus d'informations sur les données de la MICS 2025 :

- INSTAT : <https://www.instat.mg/>
- UNICEF : <https://mics.unicef.org>



Cofinancé par
l'Union européenne



ÉLIMINER LA PAUVRETÉ

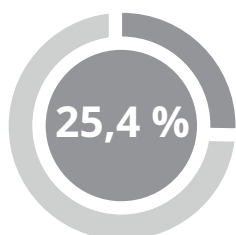
SOUS TOUTES SES FORMES

PARTOUT DANS LE MONDE

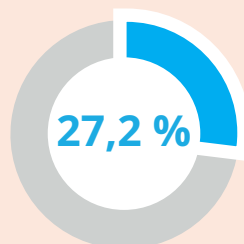


**PROPORTION DE LA POPULATION COUVERTE
PAR TOUT TRANSFERT OU AIDES SOCIALES -
ODD 1.3.1**

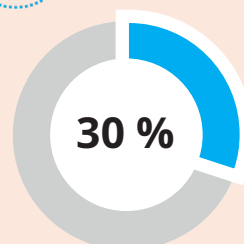
MICS 2018



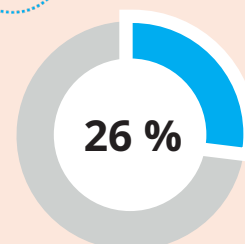
MICS 2025



Femmes



Hommes



1 PAS DE PAUVRETÉ



ÉLIMINER LA PAUVRETÉ

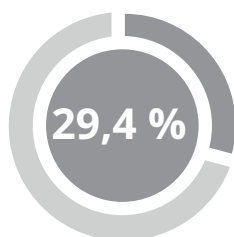
SOUS TOUTES SES FORMES

PARTOUT DANS LE MONDE

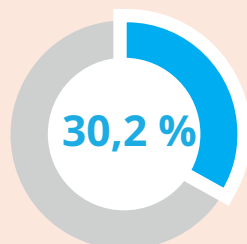


POURCENTAGE D'ENFANTS DE MOINS DE 18 ANS VIVANT DANS DES MÉNAGES AYANT BÉNÉFICIÉ DE TRANSFERTS SOCIAUX OU DES AIDES AU COURS DES 3 DERNIERS MOIS - ODD 1.3.1

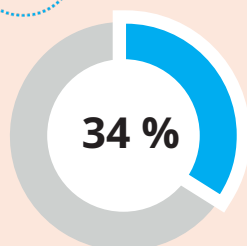
MICS 2018



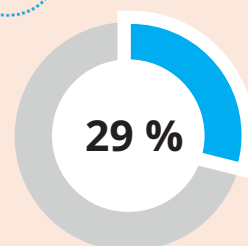
MICS 2025



Filles



Garçons





ÉLIMINER LA FAIM,

ASSURER LA SÉCURITÉ ALIMENTAIRE,

AMÉLIORER LA NUTRITION

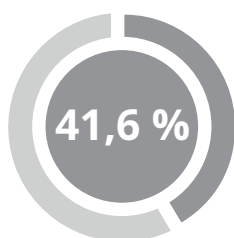
ET PROMOUVOIR L'AGRICULTURE DURABLE



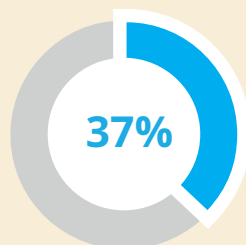
PRÉVALENCE DU RETARD DE CROISSANCE - ODD 2.2.1

Prévalence du retard de croissance chez les enfants de moins de 5 ans.

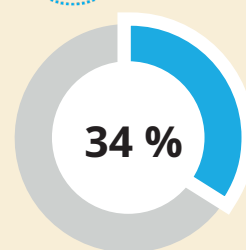
MICS 2018



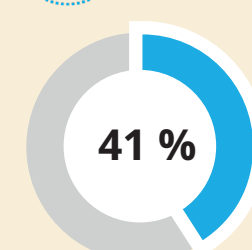
MICS 2025



Filles



Garçons



2 FAIM
«ZÉRO»



ÉLIMINER LA FAIM,

ASSURER LA SÉCURITÉ ALIMENTAIRE,

AMÉLIORER LA NUTRITION

ET PROMOUVOIR L'AGRICULTURE DURABLE



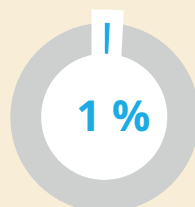
PRÉVALENCE DE LA MALNUTRITION DES ENFANTS - ODD 2.2.2

**Pourcentage des enfants de moins de 5 ans en surpoids
(modéré et sévère).**

MICS 2018



MICS 2025

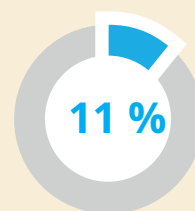


**Pourcentage des enfants de moins de 5 ans émaciés
(modéré et sévère).**

MICS 2018



MICS 2025





PERMETTRE À TOUS

DE VIVRE EN BONNE SANTÉ ET

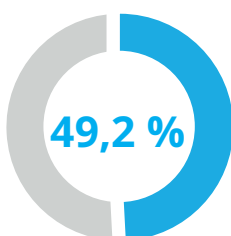
PROMOUVOIR LE BIEN-ÊTRE

DE TOUS À TOUT ÂGE

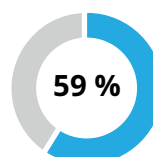


**PROPORTION DE LA POPULATION CIBLE AYANT
REÇU TOUS LES VACCINS PRÉVUS PAR LE
PROGRAMME NATIONAL - ODD 3.B.1**

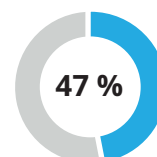
**Enfants âgés de 12 à 23 mois ayant reçu tous les vaccins de base
(BCG, Polio 3, DTC 3, Rougeole 1).**



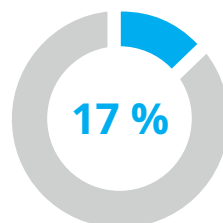
Urbain



Rural



**Enfants âgés de 12 à 23 mois n'ayant reçu
aucun vaccin.**





PERMETTRE À TOUS

DE VIVRE EN BONNE SANTÉ ET

PROMOUVOIR LE BIEN-ÊTRE

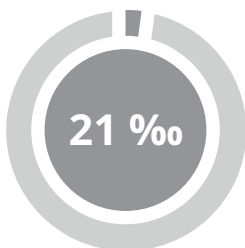
DE TOUS À TOUT ÂGE



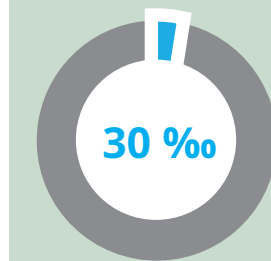
MORTALITÉ DES ENFANTS - ODD 3.2

Taux de mortalité néonatale ODD 3.2.2

MICS 2018

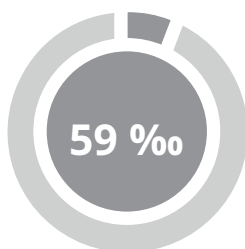


MICS 2025

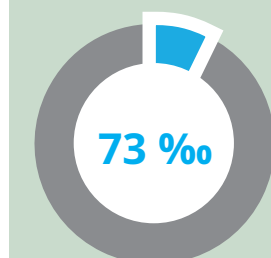


Taux de mortalité infanto-juvenile (des enfants de moins de 5 ans) ODD 3.2.1

MICS 2018



MICS 2025





PERMETTRE À TOUS

DE VIVRE EN BONNE SANTÉ ET

PROMOUVOIR LE BIEN-ÊTRE

DE TOUS À TOUT ÂGE

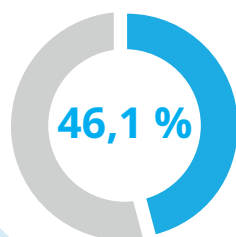


RATIO DE MORTALITÉ MATERNELLE - ODD 3.1.1

**298 pour 100.000
naissances vivantes**



**PROPORTION D'ACCOUCHEMENTS
ASSISTÉS PAR DU PERSONNEL DE
SANTÉ QUALIFIÉ ODD 3.1.2**





PERMETTRE À TOUS

DE VIVRE EN BONNE SANTÉ ET

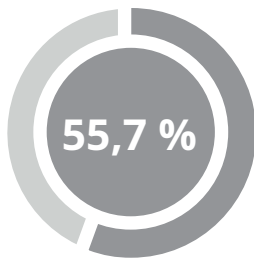
PROMOUVOIR LE BIEN-ÊTRE

DE TOUS À TOUT ÂGE

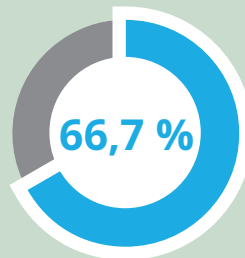


POURCENTAGE DES MEMBRES DES MÉNAGES QUI
ONT DORMI SOUS UNE MOUSTIQUAIRE TRAITÉE
(MII) LA NUIT PRÉCÉDANT L'ENQUÊTE - ODD 3.8.1

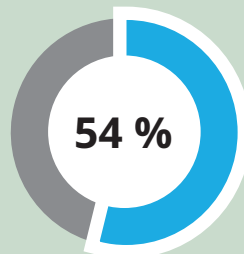
MICS 2018



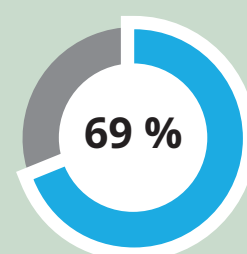
MICS 2025



 Urbain



 Rural





PERMETTRE À TOUS

DE VIVRE EN BONNE SANTÉ ET

PROMOUVOIR LE BIEN-ÊTRE

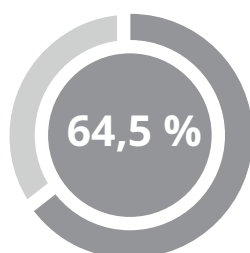
DE TOUS À TOUT ÂGE



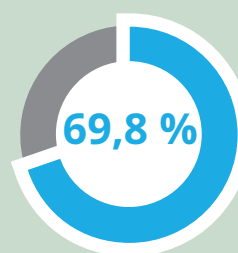
PLANIFICATION FAMILIALE - ODD 3.7

Demande satisfaite en matière de contraception avec une méthode moderne ODD 3.7.1 & 3.8.1

MICS 2018



MICS 2025





PERMETTRE À TOUS

DE VIVRE EN BONNE SANTÉ ET

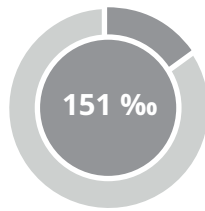
PROMOUVOIR LE BIEN-ÊTRE

DE TOUS À TOUT ÂGE

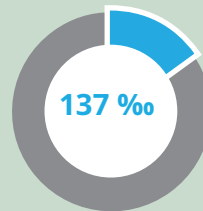


TAUX DE NATALITÉ CHEZ LES ADOLESCENTES - ODD 3.7.2

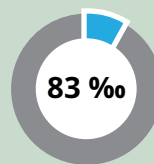
MICS 2018



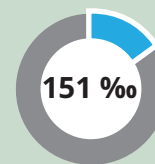
MICS 2025



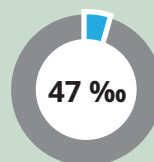
Urbain



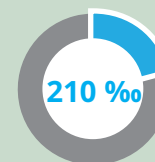
Rural



Le plus riche



Le plus pauvre





PERMETTRE À TOUS

DE VIVRE EN BONNE SANTÉ ET

PROMOUVOIR LE BIEN-ÊTRE

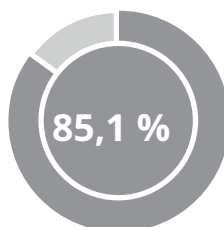
DE TOUS À TOUT ÂGE



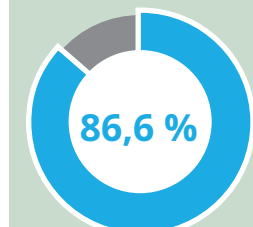
COUVERTURE DES SERVICES DE SANTÉ ESSENTIELS - ODD 3.8.1

Pourcentage de femmes de 15 à 49 ans ayant eu une naissance vivante dans les 2 dernières années et qui ont été suivies au moins une fois par du personnel de santé qualifié.

MICS 2018

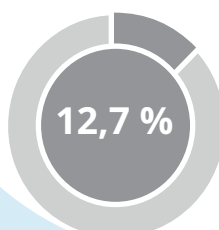


MICS 2025

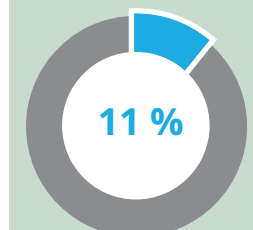


Pourcentage de femmes de 15 à 49 ans n'ayant reçu aucun soin prénatal.

MICS 2018



MICS 2025





ASSURER UNE ÉDUCATION ÉQUITABLE,


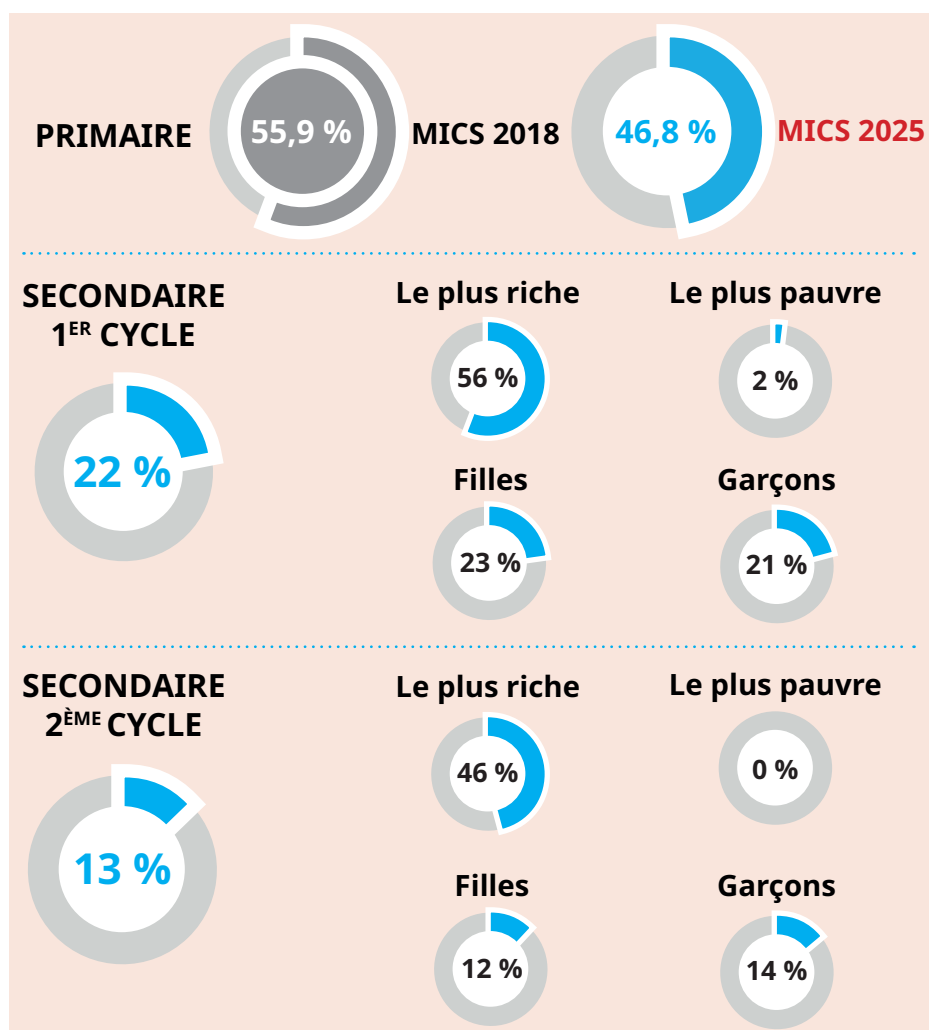
INCLUSIVE ET DE QUALITÉ

ET DES POSSIBILITÉS D'APPRENTISSAGE

TOUT AU LONG DE LA VIE



TAUX D'ACHÈVEMENT - ODD 4.1.2





ASSURER UNE ÉDUCATION ÉQUITABLE,

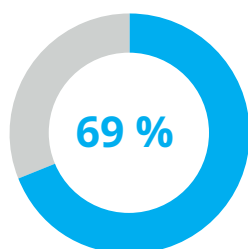
INCLUSIVE ET DE QUALITÉ

ET DES POSSIBILITÉS D'APPRENTISSAGE

TOUT AU LONG DE LA VIE



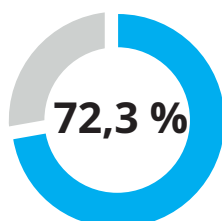
TAUX DE PARTICIPATION DU JEUNE ENFANT À DES ACTIVITÉS D'APPRENTISSAGE ORGANISÉES - ODD 4.2.2




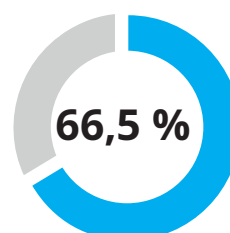
Pourcentage des enfants ayant un an de moins que l'âge officiel d'entrée à l'école primaire en début d'année scolaire en pré-scolaire ou en primaire.



FILLES



GARÇONS



4 ÉDUCATION DE QUALITÉ



5 ÉGALITÉ ENTRE LES SEXES



ASSURER UNE ÉDUCATION

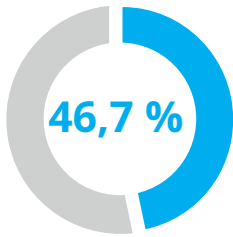
ÉQUITABLE, INCLUSIVE ET DE QUALITÉ

ET DES POSSIBILITÉS D'APPRENTISSAGE

TOUT AU LONG DE LA VIE



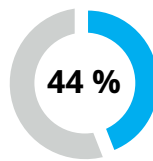
INDICE DE DÉVELOPPEMENT DE LA PETITE ENFANCE (IDPE 2030) - ODD 4.2.1



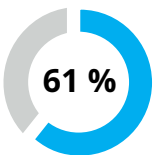
Enfants âgés de 2 à 4 ans dont le développement est normal en matière de santé, d'apprentissage et de bien-être psychosocial.



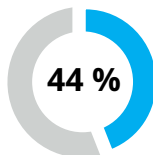
FILLES



GARÇONS



URBAIN



RURAL





ASSURER UNE ÉDUCATION

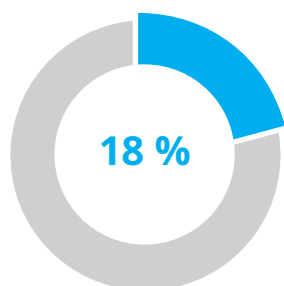
ÉQUITABLE, INCLUSIVE ET DE QUALITÉ

ET DES POSSIBILITÉS D'APPRENTISSAGE

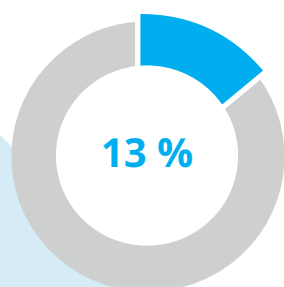
TOUT AU LONG DE LA VIE



MESURE LA PROPORTION D'ENFANTS OU D'ÉLÈVES QUI ATTEIGNENT UN NIVEAU MINIMAL DE COMPÉTENCE EN LECTURE ET EN MATHÉMATIQUES - ODD 4.1.1



des enfants âgés de 7 à 14 ans démontrent des compétences de base en lecture.



des enfants âgés de 7 à 14 ans démontrent des compétences de base en calcul.





ATTEINDRE L'ÉGALITÉ DES SEXES

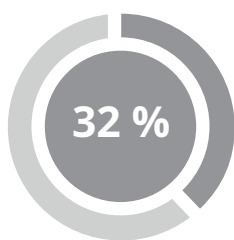
ET AUTONIMISER LES FEMMES ET

LES FILLES

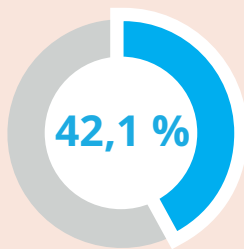


POSSESSION DE TÉLÉPHONE PORTABLE PARMI LES MEMBRES DES MÉNAGES DE 15 À 49 ANS - ODD 5.B.1

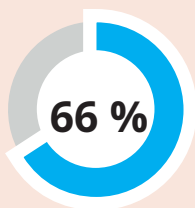
MICS 2018



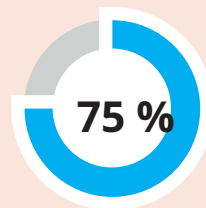
MICS 2025



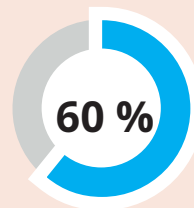
Urbain



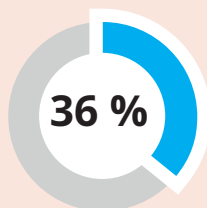
Le plus riche



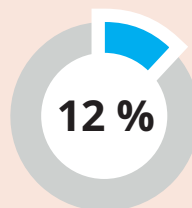
Femmes



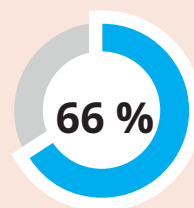
Rural



Le plus pauvre



Hommes





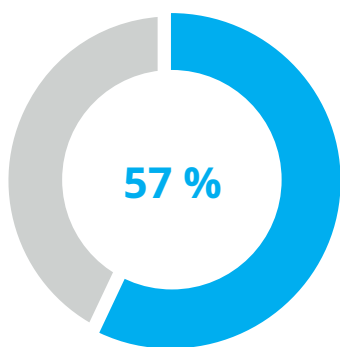
ATTEINDRE L'ÉGALITÉ DES SEXES

ET AUTONIMISER LES FEMMES ET

LES FILLES



**PRISE DE DÉCISIONS ÉCLAIRÉES DE FEMMES
CONCERNANT LES RELATIONS SEXUELLES,
L'UTILISATION DE CONTRACEPTIFS ET LES SOINS
DE SANTÉ REPRODUCTIVE - ODD 5.6.1**



Pourcentage de femmes actuellement mariées/ en union âgées de 15 à 49 ans qui prennent leurs propres décisions en connaissance de cause en ce qui concerne les relations sexuelles, l'utilisation de contraceptifs et les soins de santé procréative.





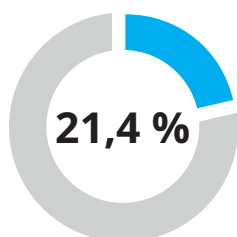
ATTEINDRE L'ÉGALITÉ DES SEXES

ET AUTONIMISER LES FEMMES ET

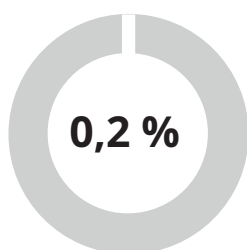
LES FILLES



VIOLENCE ENVERS LES FEMMES - ODD 5.2



Pourcentage d'adolescentes et de femmes âgées de 15 à 49 ans ayant déjà eu un mari/partenaire intime et ayant subi des violences psychologiques, physiques ou sexuelles de la part d'un mari/partenaire intime au cours des 12 derniers mois ODD 5.2.1



Pourcentage d'adolescentes et de femmes âgées de 15 à 49 ans qui ont subi des violences sexuelles de la part de quelqu'un qui n'est pas leur mari/partenaire intime au cours des 12 derniers mois précédant l'enquête ODD 5.2.2





ATTEINDRE L'ÉGALITÉ DES SEXES

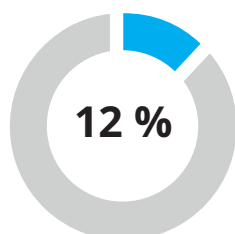
ET AUTONIMISER LES FEMMES ET

LES FILLES

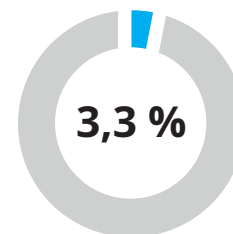


PERSONNES ÂGÉES DE 20 À 24 ANS QUI SE SONT MARIÉES OU ONT FORMÉ UNE UNION MARITALE POUR LA PREMIÈRE FOIS AVANT LEUR 15^{ÈME} ET LEUR 18^{ÈME} ANNIVERSAIRE - ODD 5.3.1

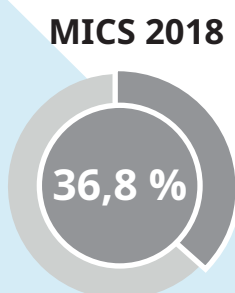
FEMMES MARIÉES AVANT 15 ANS



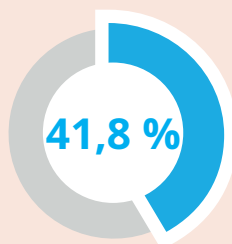
HOMMES MARIÉS AVANT 15 ANS



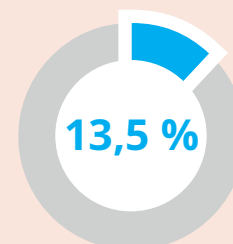
FEMMES MARIÉES AVANT 18 ANS



MICS 2025



HOMMES MARIÉS AVANT 18 ANS





GARANTIR L'ACCÈS DE TOUS À L'EAU

ET À L'ASSAINISSEMENT

ET GÉRER DURABLEMENT

LES RESSOURCES EN EAU



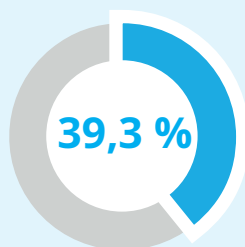
PROPORTION DE LA POPULATION UTILISANT DES SERVICES D'EAU POTABLE GÉRÉS DE MANIÈRE SÛRE.- ODD 6.1.1

Utilisation des services de base d'approvisionnement en eau avec un temps de collecte ne dépassant pas 30 minutes.

MICS 2018

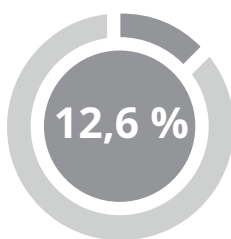


MICS 2025

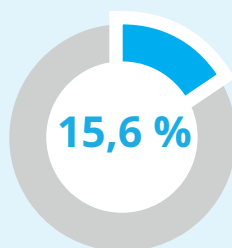


Utilisation de source d'eau améliorée sur site.

MICS 2018



MICS 2025





GARANTIR L'ACCÈS DE TOUS À L'EAU

ET À L'ASSAINISSEMENT

ET GÉRER DURABLEMENT

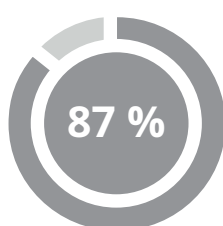
LES RESSOURCES EN EAU



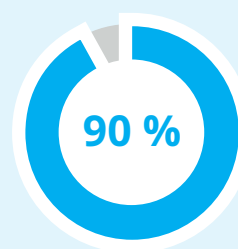
**PROPORTION DE LA POPULATION UTILISANT
DES SERVICES D'EAU POTABLE GÉRÉS DE
MANIÈRE SÛRE. - ODD 6.1.1**

**Pourcentage des ménages dont la source d'eau de boisson
est contaminée par d'E. Coli.**

MICS 2018



MICS 2025





GARANTIR L'ACCÈS DE TOUS À L'EAU

ET À L'ASSAINISSEMENT

ET GÉRER DURABLEMENT

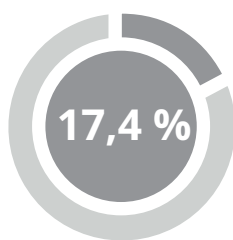
LES RESSOURCES EN EAU



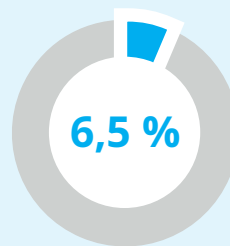
PROPORTION DE LA POPULATION UTILISANT DES SERVICES D'ASSAINISSEMENT GÉRÉS DE MANIÈRE SÛRE - ODD 6.2.1

Pourcentage des membres des ménages utilisant des installations sanitaires améliorées non partagées.

MICS 2018



MICS 2025





GARANTIR L'ACCÈS DE TOUS À L'EAU

ET À L'ASSAINISSEMENT

ET GÉRER DURABLEMENT

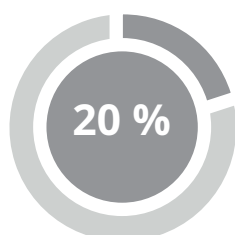
LES RESSOURCES EN EAU



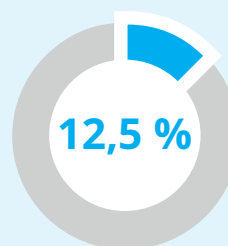
PROPORTION DE LA POPULATION UTILISANT
DES SERVICES D'ASSAINISSEMENT GÉRÉS DE
MANIÈRE SÛRE - ODD 6.2.1

Pourcentage des membres du ménage ayant un lieu de lavage
des mains où l'eau et le savon sont disponibles.

MICS 2018



MICS 2025





GARANTIR L'ACCÈS

À DES SERVICES ÉNERGÉTIQUES FIABLES

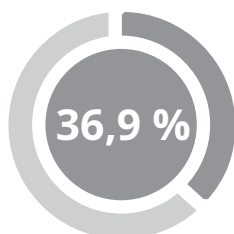
DURABLES ET MODERNES POUR TOUS



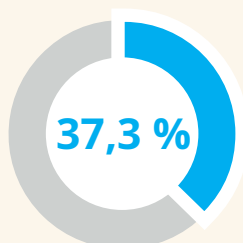
ACCÈS À DES SOURCES RÉGULIÈRES D'ÉLECTRICITÉ - ODD 7.1.1

Pourcentage des membres des ménages ayant accès à des sources régulières d'électricité.

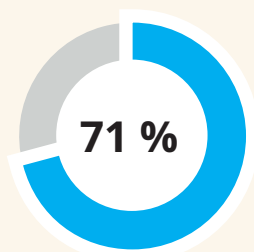
MICS 2018



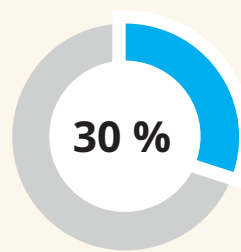
MICS 2025



URBAIN



RURAL





PROMOUVOIR UNE CROISSANCE

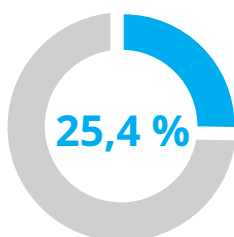
ÉCONOMIQUE SOUTENUE, INCLUSIVE ET DURABLE

LE PLEIN EMPLOI ET UN TRAVAIL

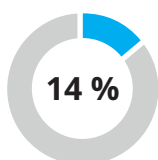
DÉCENT POUR TOUS



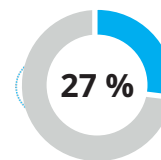
**TRAVAIL DES ENFANTS
DE 5 À 17 ANS - ODD 8.7.1**



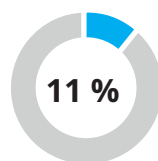
Pourcentage d'enfants participant à des activités économiques ou à des tâches ménagères et/ou astreints au travail au cours de la semaine précédant l'enquête.



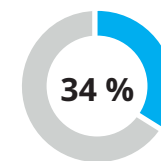
URBAIN



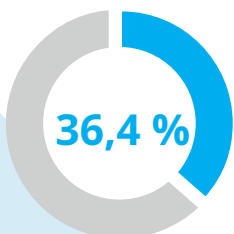
RURAL



LE PLUS RICHE



LE PLUS PAUVRE



Pourcentage d'enfants participant à des activités économiques ou à des tâches ménagères au-delà des seuils, ou travaillant dans des conditions dangereuses



10 INÉGALITÉS RÉDUITES



16 PAIX, JUSTICE ET INSTITUTIONS EFFICACES



PROMOUVOIR

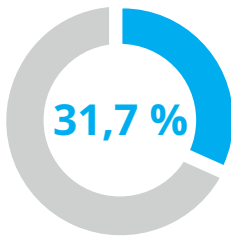
L'AVÈNEMENT DE SOCIÉTÉS PACIFIQUES

ET INCLUSIVES POUR LE DÉVELOPPEMENT

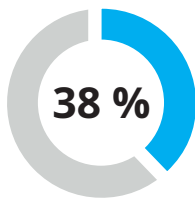
DURABLE



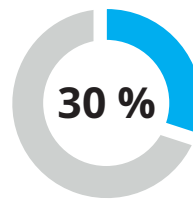
HARCÈLEMENT ET DISCRIMINATION - ODD 10.3.1 & 16.B.1



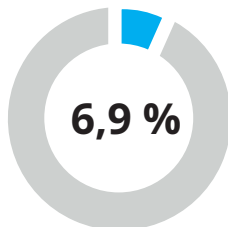
Pourcentage de la population âgée de 15 à 49 ans qui, au cours des 12 derniers mois, s'est sentie victime de discrimination ou de harcèlement pour n'importe quel motif.



URBAIN



RURAL



Lié au genre





PROMOUVOIR

L'AVÈNEMENT DE SOCIÉTÉS PACIFIQUES

ET INCLUSIVES POUR LE DÉVELOPPEMENT

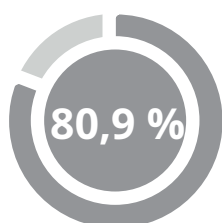
DURABLE



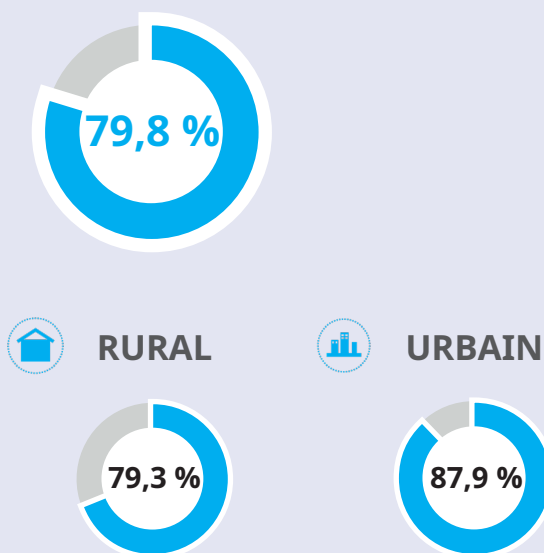
**ENREGISTREMENT DES NAISSANCES -
ODD 16.9.1**

**Enfants de moins de 5 ans dont la naissance est enregistrée
auprès d'une autorité d'état civil.**

MICS 2018



MICS 2025





PROMOUVOIR

L'AVÈNEMENT DE SOCIÉTÉS PACIFIQUES

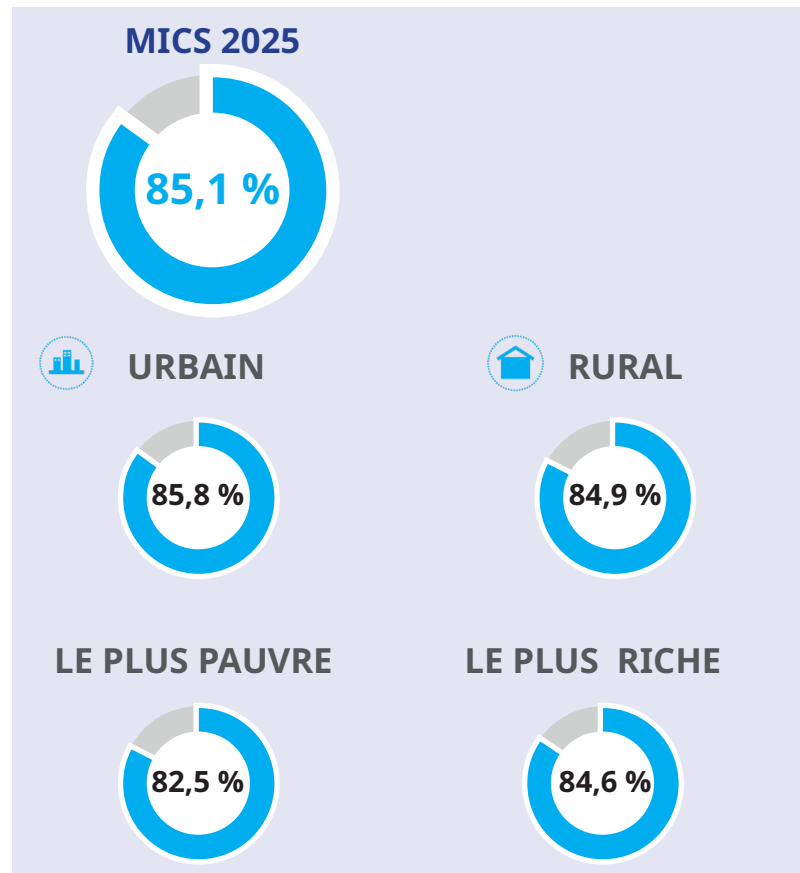
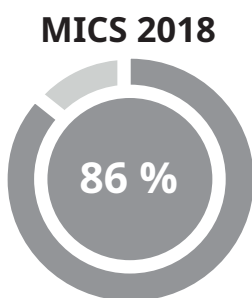
ET INCLUSIVES POUR LE DÉVELOPPEMENT

DURABLE



DISCIPLINE VIOLENTE -
ODD 16.2.1

Enfants âgés de 1 à 14 ans qui ont été soumis à des disciplines violentes.





PROMOUVOIR

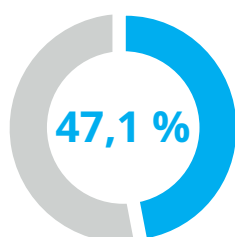
L'AVÈNEMENT DE SOCIÉTÉS PACIFIQUES

ET INCLUSIVES POUR LE DÉVELOPPEMENT

DURABLE



SÉCURITÉ - ODD 16.1.4



Pourcentage de la population qui se sent en sécurité lorsqu'elle se promène seule dans son quartier après la tombée de la nuit.

 **FEMMES**

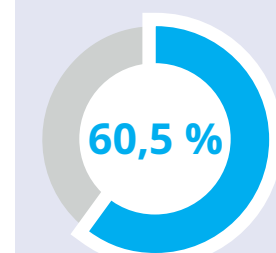
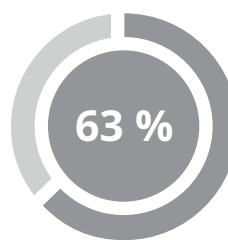
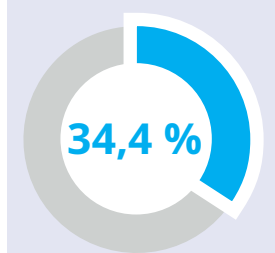
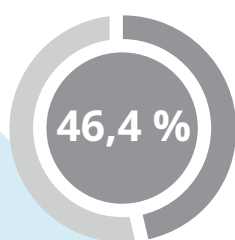
 **HOMMES**

MICS 2018

MICS 2025

MICS 2018

MICS 2025





RENFORCER LES MOYENS

DE MISE EN ŒUVRE ET REVITALISER

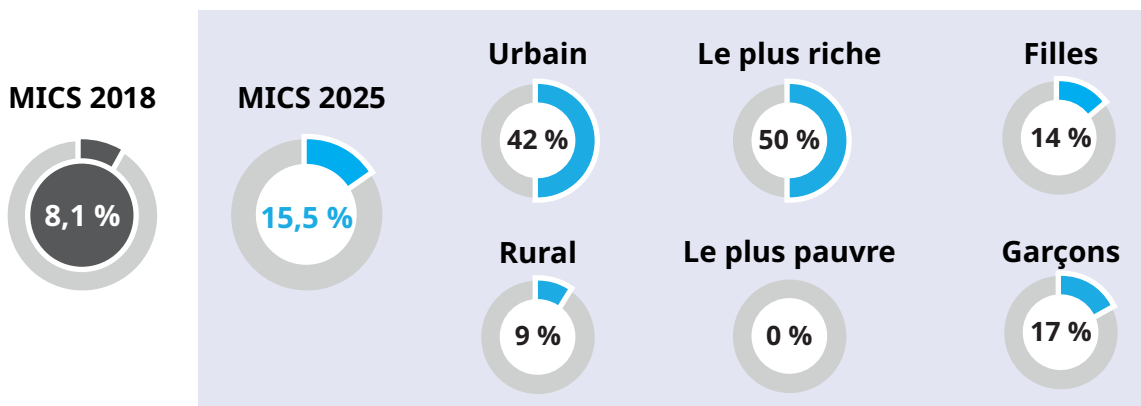
LE PARTENARIAT MONDIAL POUR

LE DÉVELOPPEMENT DURABLE




POURCENTAGE DE LA POPULATION ÂGÉE DE 15 À 49 ANS AYANT DÉJÀ UTILISÉ INTERNET - ODD 17.8.1

AU MOINS UNE FOIS AU COURS DES 3 DERNIERS MOIS.



AU MOINS UNE FOIS PAR SEMAINE AU COURS DES 3 DERNIERS MOIS.





MICS

MULTIPLE INDICATOR CLUSTER SURVEY



Cofinancé par
l'Union européenne